

ACD設定マニュアル

Ver.8.4

作業グループ(ACD)の設定に関するマニュアルです。
各設定項目に関する説明が記載されています。

■ ACD設定マニュアル 目次

P.1 目次

P.2 作業グループ(ACD) 設定項目

P.3 配信パターン

P.4 ACDに着信した待ち呼のフロー(インバウンド業務)

P.5 待ち呼受付設定(インバウンド業務用機能)

P.6 着信優先度(インバウンド業務用機能)

■ 作業グループ(ACD) 設定項目

新規作業グループ (ACD) 作成

作業グループ (ACD)番号 (必須)	<input type="text"/> (8000 ~ 8999)
名称 (必須)	<input type="text"/>
配信パターン ←P.3で説明	待ち時間の長い順 <small>※ 高スキルオペレーター群より順次配信。(「全スキルランダム(高スキル優先)」は除く) ※ 「一斉配信」は「リングモード」でのみご利用いただけます。</small>
オペレーター向けガイダンス	<input checked="" type="radio"/> 流さない <input type="radio"/> カスタム ファイルを選択 選択されていません (*wav)
配信タイムアウト ←P.4で説明	30 秒 (1 ~ 300)
配信リトライ間隔	1 秒 (1 ~ 300)
自動後処理時間	5 秒 (1 ~ 300)
呼出音タイプ(顧客向け)	<input type="radio"/> コール音 ※待ち呼アナウンスは流せません。 <input checked="" type="radio"/> デフォルト音声 <input type="button" value="ダウンロード・再生"/> <input type="radio"/> カスタム音声 ファイルを選択 選択されていません (*wav)
待ち呼アナウンス(顧客向け)	<input checked="" type="radio"/> 流さない <input type="radio"/> デフォルト音声 <input type="button" value="ダウンロード・再生"/> <input type="radio"/> カスタム ファイルを選択 選択されていません (*wav)
待ち呼受付設定 ←P.5で説明	最大待ち呼数まで受付
最大待ち呼数	0 (0 ~ 50) (0の場合は無制限になります)
着信優先度 ←P.6で説明	0 低(0 ~ 999)高 ※複数ACDにログイン時は、数字の大きいACDの呼が優先で繋がります。
備考	
	<input type="button" value="保存"/>

配信パターン:
ACDに着信した呼を所属オペレーターへどのように配信するか設定します。

オペレーター向けガイダンス:
オペレーターに呼を接続する際に流すガイダンスの設定です。

配信タイムアウト:オペレーターを呼出す1回の長さを指定します。
配信リトライ間隔:配信タイムアウト後、次の呼出しまでの間隔を指定します。
自動後処理時間:終話したオペレーターに着信させない時間を指定します。

呼出音タイプ(顧客向け):
待ち呼に対し流す音楽を設定します。

待ち呼アナウンス(顧客向け):
待ち呼に対し流すアナウンスを設定します。

待ち呼受付設定:
待ち呼を受け付ける条件を設定します。

最大待ち呼数:
待ち呼を受け付ける最大数を設定します。

着信優先度:
オペレーターが複数のACDにログインしている場合の着信優先度を設定します。

■ 配信パターン

作業グループ (ACD) 設定編集

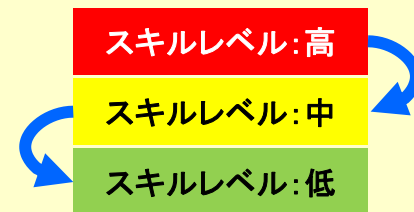
作業グループ (ACD) 番号 (必須)	B001
名称 (必須)	代表グループ
配信パターン	待ち時間の長い順 <small>※ 高スキルオペレーター 詳より順次配信。(「全スキルランダム(高スキル優先)」は除く) ※ 「一斉配信」は「リングモード」でのみご利用いただけます。</small>
オペレーター向けガイダンス	

待ち時間の長い順 ▼

- ● ● ① 待ち時間の長い順
- ● ● ② 着信通話回数の少ない順
- ● ● ③ ランダム配信
- ● ● ④ オペレーターログイン順
- ● ● ⑤ 一斉配信
- ● ● ⑥ 全スキルランダム(高スキル優先)

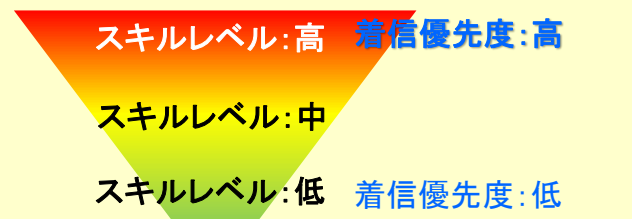
スキルレベルが最も高い受付中のオペレーターに対し、選択された①～⑤の配信パターンに従って着信します。
高スキルオペレーターが全員埋まっている場合、次のスキルレベルのオペレーターに着信します。

- ① 待ち時間の長い順: 同スキルレベル内で、前回の着信から待ち時間が長い順に着信します。
- ② 着信通話回数の少ない順: 同スキルレベル内で、当日の通話回数が少ない順に着信します。
- ③ ランダム配信: 同スキルレベル内で、ランダムに着信します。
- ④ オペレーターログイン順: 同スキルレベル内で、ログインした順に着信します。
- ⑤ 一斉配信: 同スキルレベル内で、配信時に対象となるすべてのオペレーターに着信します。
※ 「一斉配信」は、リングモードでのみご利用頂けます。

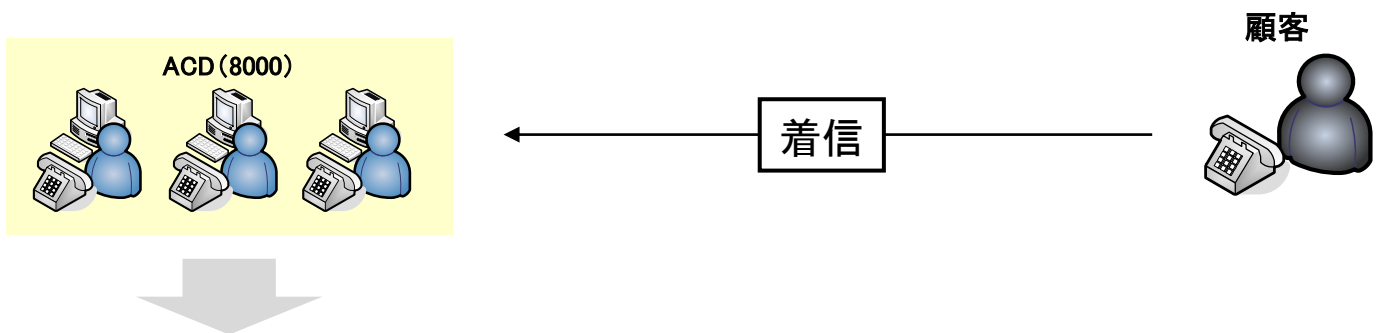


「全スキルランダム」のみ、全スキルレベルを対象として着信します。

- ⑥ 全スキルランダム(高スキル優先): 全スキルレベル内で、高スキルのオペレーターに優先的に着信しつつランダムに着信します。

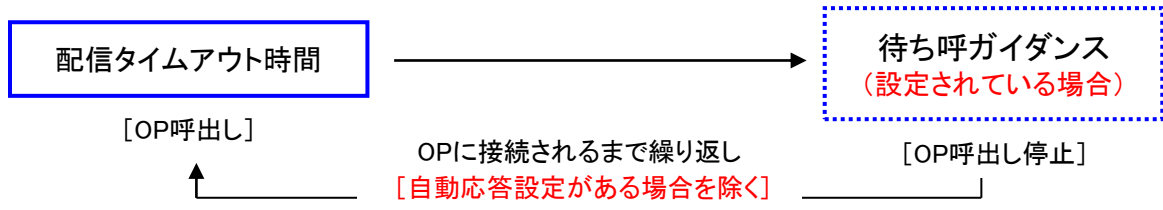


■ ACDに着信した待ち呼のフロー(インバウンド業務)

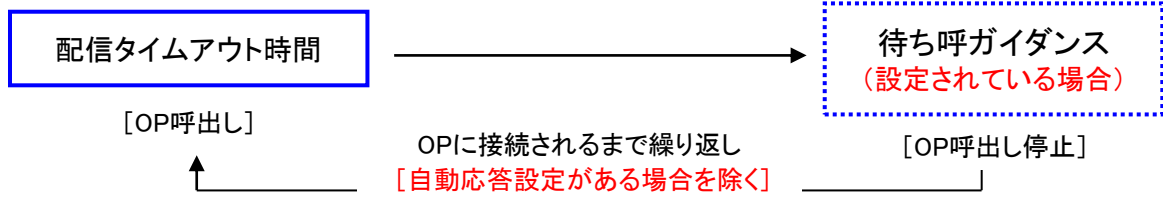


オンラインモード(通話可能OPなし)

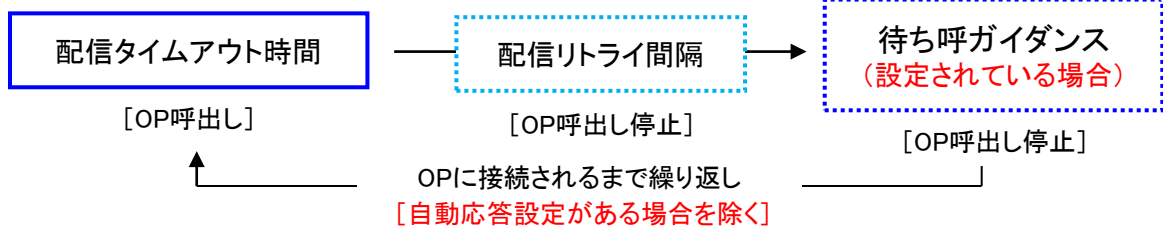
※ ACD着信時に通話可能なOPがいる場合は、配信パターンに従って即座にOPへ接続されます。



リングングモード(通話可能OPなし)



リングングモード(通話可能OPあり)



■ 待ち呼受付設定(インバウンド業務用機能)

待ち呼受付設定	最大待ち呼数まで受付
最大待ち呼数	<input type="text" value="0"/> (0 ~ 50) (0の場合は無制限になります)
着信優先度	<input type="text" value="0"/> 低(0 ~ 999)高 ※複数ACDにログイン時は、数字の大きいACDの呼が優先で繋がります。

最大待ち呼数まで受付	...	①
最大待ち呼数まで受付	...	②
ログインしているオペレーターがいなければ受け付けない	...	③
通話可能なオペレーターがいなければ受け付けない		

① 最大待ち呼数まで受付:

- ・ 最大待ち呼数に達するまで、待ち呼を受け付けます。

② ログインしているオペレーターがいなければ受け付けない:

- ・ ログインしているオペレーターがいない場合は、待ち呼を受け付けません。
- ・ ログインしているオペレーターがいる場合は、最大待ち呼数に達するまで待ち呼を受け付けます。

③ 通話可能なオペレーターがいなければ受け付けない:

- ・ オペレーターが通話可能な状態ではない場合(通話中、後処理中など)は、呼を受け付けません。

● 待ち呼を受け付けなかった(あふれ呼になった)場合

- ・ ACDに「自動応答」設定をしていない場合: 話中音が流れます。
- ・ ACDに「自動応答」設定をしている場合: (自動応答)タイムアウト時間に関係なく、呼は「自動応答」に入ります。

■ 着信優先度(インバウンド業務用機能)

待ち呼受付設定	無条件受付
最大待ち呼数	0 (0 ~ 50) (0の場合は無制限になります)
着信優先度	0 (0 ~ 999) (優先度数字の高いACDの呼が優先で繋がります。)

オペレーターが複数のACDにログインしている場合に、着信優先度が高いACDのコールを優先的に着信させる様に設定することができます。
下図のように、ACD一覧画面で優先度を確認することができます(ソート可能)

【注意】

ACD毎の呼数に大きな差がある場合、優先度を高く設定していても応答率が上がらない可能性があります。

作業グループ (ACD) 設定

新規作成

1 2 [後ろへ>>](#) 1~20 / 25

名称	作業グループ (ACD) 番号	配信パターン	着信優先度▼	登録日	更新日
OPテスト01	8991	一斉配信	99	2015-11-27 14:53:34	2015-12-07 11:47:14
OPテスト02	8992	一斉配信	68	2015-11-27 14:55:15	2015-12-07 11:46:48
shotest8400	8400	待ち時間の長い順	3	2015-04-01 16:57:53	2015-04-01 16:57:53
shotest8311	8311	オペレーターログイン順	3	2015-11-13 15:49:03	2015-12-11 16:01:32
SHOグループ	8300	待ち時間の長い順	2	2015-06-22 13:04:57	2015-11-13 15:45:41
shotest8312	8312	待ち時間の長い順	2	2015-11-13 15:49:49	2015-12-11 16:01:41
自動車OBグループ	8301	オペレーターログイン順	0	2012-04-11 14:48:29	2015-12-02 15:16:18
代表グループ	8001	待ち時間の長い順		2015-06-22 13:02:36	2015-06-22 13:02:36
損保グループOB	8888	待ち時間の長い順		2011-09-23 14:56:50	2011-11-05 18:53:47
損保グループIB	8889	一斉配信		2011-09-25 20:59:52	2012-04-03 19:35:04

お問い合わせ窓口

■ お電話でのお問い合わせ

受付時間: 平日10時～18時(土日祝日、夏季休業、年末年始は除く)

050-5810-7978

※ お電話が繋がりましたら、音声ガイダンスに沿ってお進みください。

■ サポートメールアドレス

bb-support@softsu.co.jp

各種マニュアル、FAQを用意しております。是非ご活用下さい。

■ BlueBeanサポートページ

・サポートドキュメント

<https://www.bluebean365.jp/document/>

・よくある質問(FAQ)

<https://www.bluebean365.jp/faq/>



コールセンターで、すぐに使える便利な情報を紹介中！
BlueBean公式Facebookページに「いいね！」をお願いします！
<https://www.facebook.com/bluebeanofficial/>